



## Ergebnisse der IG-Umfrage «Gemeindewiese – wie weiter?» vom 12. Februar – 14. März 2021

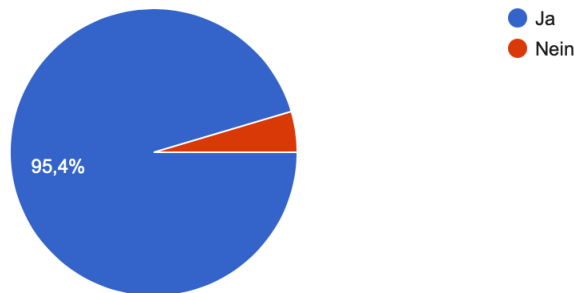
Es sind die Meinungen von 109 Personen eingegangen. Die Kreisdiagramme stellen die Werte in Prozent dar. Die Balkendiagramme bilden die Zahl der Nennungen ab (Anzahl und Prozent). Bei diesen Fragen waren Mehrfachantworten möglich. Die nachfolgenden Darstellungen zeigen alle abgegebenen Meinungen unverändert – siehe Hinweis zu Frage 1.

---

### 1. Frage: wohnhaft in Tägerwilen (104 = ja / 5 = nein)

wohnhaft in Tägerwilen

109 Antworten



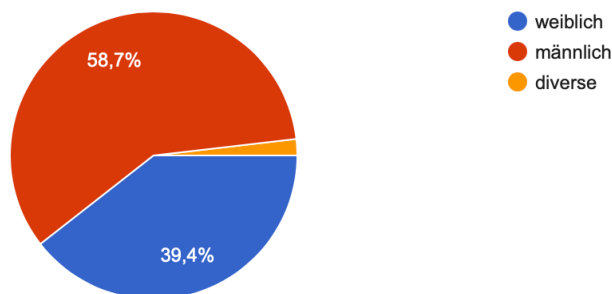
Hinweis: Zusammensetzung der 109 Teilnehmenden nach der Datenprüfung:  
105 Personen aus Tägerwilen, 3 Personen wahrscheinlich Auswärtige, 1 Fake-Antwort  
Die Abweichungsquote liegt bei ca. 3% Prozent.

---

### 2. Frage: Geschlecht (64 = m, 43 = w, 2 = div.)

Geschlecht

109 Antworten



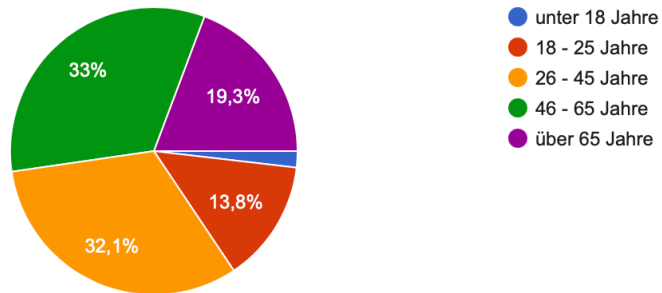
Hinweis: Die weibliche Gruppe ist untervertreten.



**3. Frage: Altersgruppe (2 = blau, 15 = rot, 35 = orange, 36 = grün, 21 = violett)**

Altersgruppe

109 Antworten



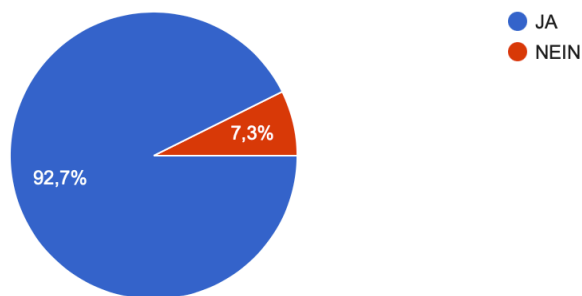
Hinweis: Es haben alle Altersgruppen teilgenommen. Nicht nur die jüngere Generation, sondern auch die Erwachsenen im Familien- und Rentenalter wünschen sich eine Aufwertung.

---

**4. Frage: Soll die Gemeindewiese aufgewertet werden? (101 = ja / 8 = nein)**

Soll die Gemeindewiese aufgewertet werden?

109 Antworten



Hinweis: 92,7% der Teilnehmenden wünschen sich eine Aufwertung der Gemeindewiese.



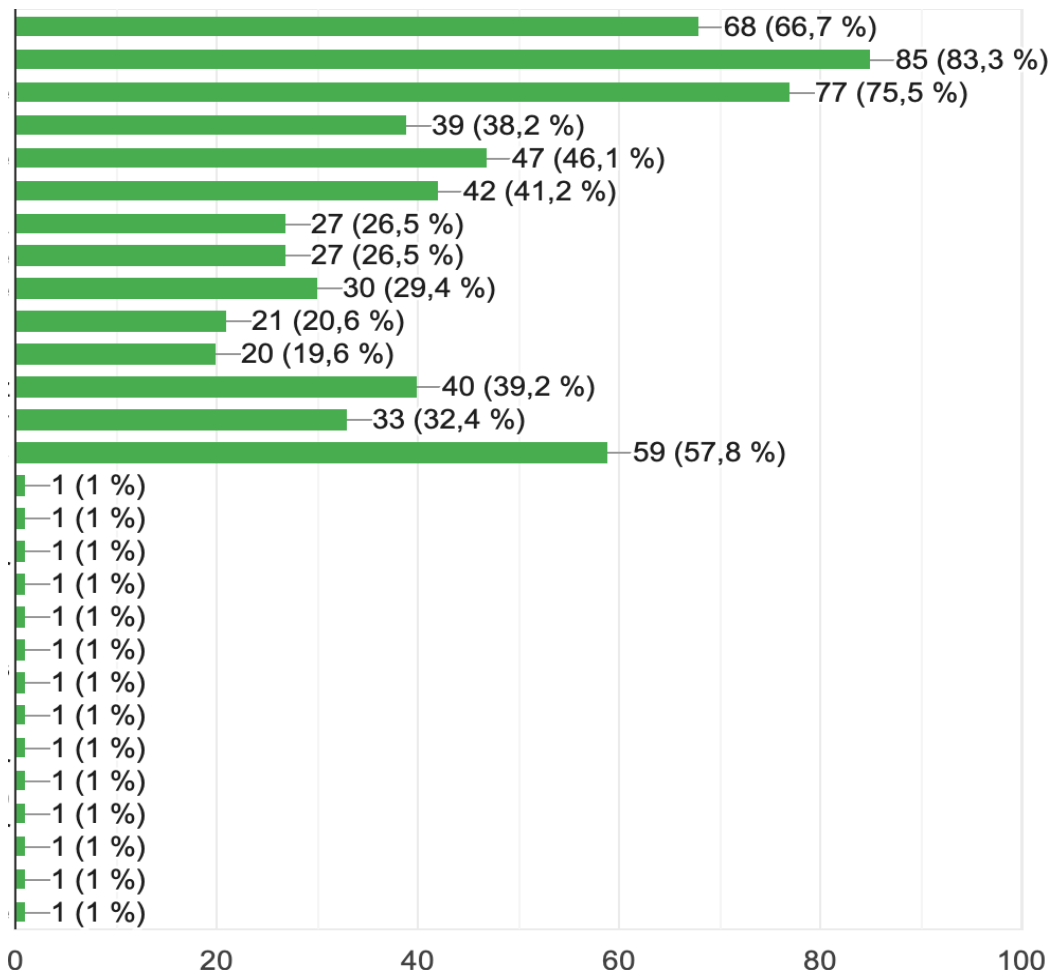
## 6. Frage: Welche Aufwertungsdetails wünschen Sie sich? (102 = Antworten)

**Wichtigste Aufwertungsdetails sind:** Antworten über 50% sind gelb markiert

- 1) grosse freie Fläche (für Märkte, 1. Augustfeier, Zirkus usw.) (68 = ja / 66.7%)
- 2) schattenspendende Bäume (85 = ja / 83.3% / häufigste Antwort)
- 3) Ruhebänke (77 = ja / 75.5%)
- 4) Tisch-Sitzbank-Kombinationen (39 = ja / 38.2%)
- 5) Hecken und Blumenrabatte (47 = ja / 46.1%)
- 6) Wasseranlage (Teich, Brunnen usw.) (42 = ja / 41.2%)
- 7) Überdachte Loggia (27 = ja / 26.5%)
- 8) kleine Bühne (27 = ja / 26.5%)
- 9) Kinderspielgeräte (30 = ja / 29.4%)
- 10) Spieltische (Schach, Mühle usw.) (21 = ja / 20.6%)
- 11) Bocciabahn (20 = ja / 19.6%)
- 12) Imbisswagen-Standplatz (40 = ja / 39.2%)
- 13) Veloständer (33 = ja / 32.4%)
- 14) Öffentliches WC (59 = ja / 57.8%)

**Unter «Weitere» gab es u.a. folgende Einzelnennungen:**

Konzertmuschel wie in Konstanz, was Cooles für die Jugend, Halfpipe, Entwurf von Rebecca Fässler usw.





**7. Frage: Wann soll der Gemeinderat den Planungsprozess starten? (101 Antworten)**

bei JA - Wann soll der Gemeinderat den Planungsprozess starten?

101 Antworten



Hinweis: 43 Stimmen (42.6%) möchten den Planungsprozess sofort starten, 28 Stimmen (27.7%) erst nach Abschluss der VSG Raumstudie.

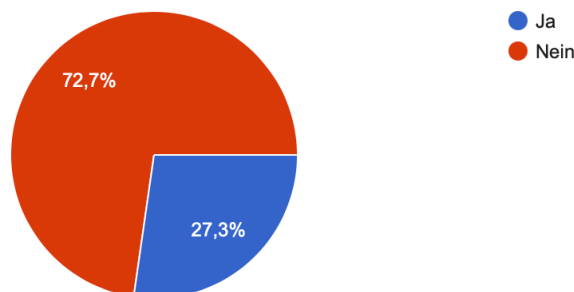
70.3% befürworten den Planungsstart spätestens nach Abschluss der VSG Raumstudie.

---

**8. Frage: Würden Sie an einer vom Gemeinderat einberufenen Arbeitsgruppe mitwirken und eigene Ideen einbringen? (27 = ja / 72 = nein)**

bei JA - Würden Sie in einer vom Gemeinderat einberufenen Arbeitsgruppe mitwirken und eigene Ideen einbringen?

99 Antworten



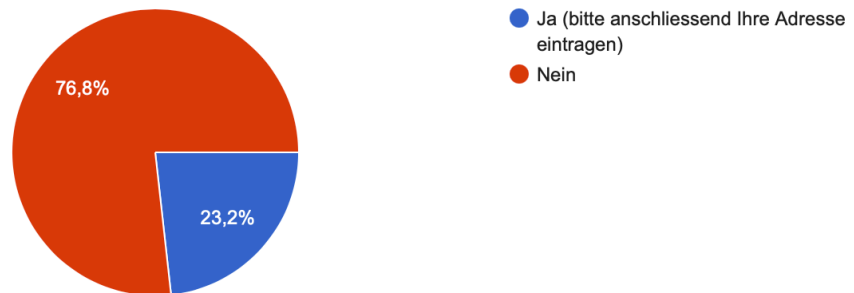
Hinweis: 27 Personen würden dem Aufruf des Gemeinderates folgen.



**9. Frage: Dürfen wir Sie zur Teilnahme an einer Arbeitsgruppe anschreiben?  
(23 = ja / 76 = nein)**

Dürfen wir Sie zur Teilnahme an einer Arbeitsgruppe anschreiben?

99 Antworten



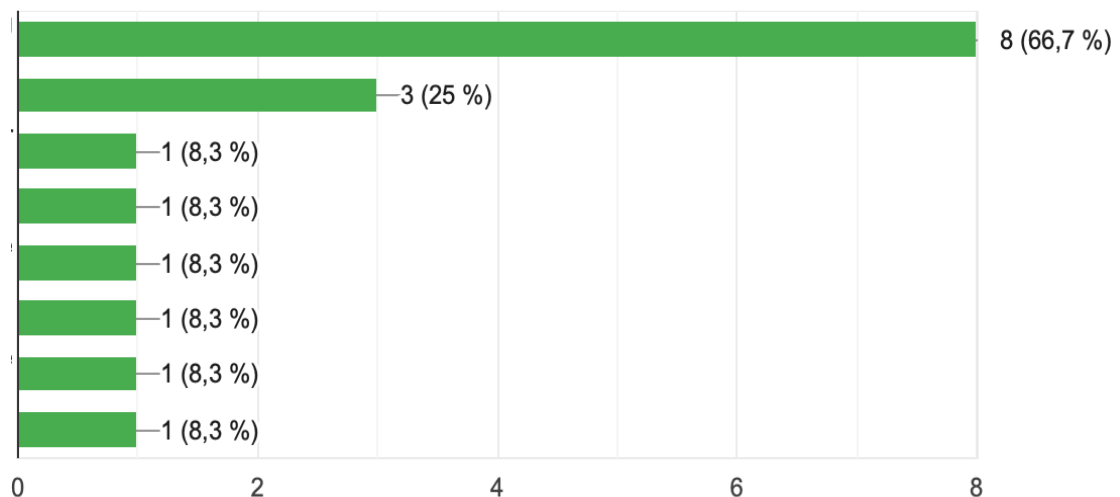
Hinweis: 23 Personen wollen von der IG angeschrieben werden und haben dazu Ihre Kontaktdaten angegeben.

**10. Frage: Warum soll keine Aufwertung der Gemeindewiese stattfinden?  
(12 Antworten)**

- 1) Die Gemeindewiese soll vorläufig unverändert bleiben (z.B. für Schausteller, Märkte, Feste Parkplätze usw.) (8 = ja / 66.7%)
- 2) Die Gemeindewiese soll weiterhin als Bauland verfügbar sein. (3 = ja / 25%)

**Unter «Weitere» gab es u.a. folgende Einzelnennungen:**

- zuerst einen Gesamtüberblick über die umliegenden Liegenschaften und Gebäude
- wenn der 1. August-Funke dort abbrennen soll, kann kein ökologisches Umfeld geschaffen werden
- die Gemeindewiese ist keine Wiese, sondern ein Schotterrasen





**11. Frage: Wie beurteilen Sie die Parkplatzsituation auf der Gemeindewiese?  
(93 Antworten)**


- 1) Die Parkplätze sollen weg. (20 = ja / 21.5%)
- 2) Die Parkplätze sollen unverändert beibehalten werden. (34 = ja / 36.6%)
- 3) Die Anzahl der Parkplätze soll reduziert werden. (18 = ja / 19.4%)
- 4) Es sollten mehr Parkplätze bereitgestellt werden. (8 = ja / 8.6%)

**Unter «Weitere» gab es u.a. folgende Einzelnennungen:**

- abwarten, bis der Standort des Ersatzbaus (Pavillon) bekannt ist
- weniger Parkplätze, Parkraum andernorts suchen
- Parkplätze braucht es auch in Zukunft, jedoch unterirdische
- Parkplätze nur für Spitex oder Berechtigte

Zusatzfrage: Wie beurteilen Sie die Parkplatzsituation auf der Gemeindewiese?

93 Antworten



Hinweis: 40.9% der Teilnehmenden wollen weniger oder gar keine Parkplätze.

---

Die IG Zämä fürs Dorf bedankt sich ganz herzlich bei allen Teilnehmenden.

Die Ergebnisse dieser Umfrage werden auch auf der Homepage [www.zaemae-fuers-dorf.ch](http://www.zaemae-fuers-dorf.ch) veröffentlicht.

Hinweise zur Umfrage nehmen wir gerne entgegen: [info@zaemae-fuers-dorf.ch](mailto:info@zaemae-fuers-dorf.ch)